



## ESCALIERS Mécaniques et TROTTOIRS Roulants



ESCALIERS Mécaniques



TROTTOIRS Roulants











ESCALIERS  
MÉCANIQUES  
ET TROTTOIRS  
ROULANTS







ESCALIERS MÉCANIQUES  
ET TROTTOIRS ROULANTS

**MP|STEP**   
MP COLINA, MP SIERRA,  
MP PONT, MP PONT F, MP PONT H



Des idées qui font avancer










## Un type de produit pour chaque besoin

### Gamme de produits MP

La gamme d'escaliers mécaniques et de trottoirs roulants MP STEP va plus loin dans la technologie, l'efficacité et l'adaptabilité. Une vaste gamme de possibilités assure l'adéquation de chaque choix, quelles que soient les conditions concrètes de chaque cas. L'espace, le trafic de passagers et les conditions d'utilisation ne sont plus des restrictions et deviennent nos indicateurs pour déterminer le meilleur choix. De plus, la conception modulaire assure l'optimisation de l'installation et le profit du produit, grâce à sa capacité de réponse face aux spécifications du projet.

Un système qui offre de très différentes possibilités avec des caractéristiques communes: fiabilité, confort et performance optimale sont la base du succès de n'importe quel produit de la gamme MP STEP.

Fidèle à notre philosophie d'excellence et d'amélioration continue, tous nos produits respectent la Réglementation Européenne EN115, et d'autres normes internationales.

	ESCALIERS MÉCANIQUES		TROTTOIRS ROULANTS		
	MP COLINA 	MP SIERRA 	MP PONT 	MP PONT F 	MP PONT H 
	Commercial	Heavy duty	Trolley		Long way
Installation	Intérieure/Extérieure (*)	Intérieure/Extérieure (*)	Intérieure/Extérieure (*)	Intérieure/Extérieure (*)	Intérieure/Extérieure (*)
Heures de travail (heures/jour)	16	24	16	16	16
Inclinaison (°)	30°/35°	30°/35°	10°,11°,12°	10°,11°,12°	0° - 6°
Vitesse (m/s)	0,5	0,5 / 0,65 (si 30°)	0,5	0,5	0,5 / 0,65
Capacité (pers/h)	Jusqu'à 6000	Jusqu'à 7300	Jusqu'à 6000	Jusqu'à 6000	Jusqu'à 6000
Largeur marche (mm)	600/800/1000	600/800/1000	800/1000	800/1000	1000/1200/1400
Dénivellation	2,0m à 7,5m (30°)	2,0 à 12,0m (30°)	2,0 à 7,5m	2,0 à 7,5m	(L) 15 à 150m
	2,0m à 6,0m (35°)	2,0m à 6,0m (35°)			

(\*) Optionnel





## Sécurité et options

### Escaliers Mécaniques et Trottoirs Roulants

Vous savez déjà quel est le modèle qui vous convient le plus?  
Complétez-le avec l'infinité d'options imaginées pour optimiser  
encore plus le rendement, la sécurité et l'esthétique du produit choisi.

#### OPTIONS

Frein de sécurité sur l'axe principal
VVVF
Système de lubrification automatique
Éclairage balustrade / plinthe
Lumières de trafic
Moniteur vitesse mains-courantes
Display d'erreurs
Redémarrage (photocellule ou contact sur seuil)
Télé-contrôle
Mains-courantes couleur
Échelons de couleur
Revêtement châssis (inoxydable ou d'apprêt)
Préparation pour intempérie (boulonnerie anticorrosive, séparateur d'huile, inondation de cuvette)

#### ÉLÉMENTS DE SÉCURITÉ INCLUS

Contact chaîne de traction (1 unité)
Contacts chaîne d'échelons (2 unités)
Contacts entrée mains-courantes (4 unités)
Contacts plaque à peignes (4 unités)
Contacts plinthes (4 unités)
Contacts renforcement d'échelon (2 unités)
Contacts absence d'échelon (2 unités)
Contacts ouverture de seuils (2 unités)
Bouton-poussoir d'urgence
Éclairage cage échelon
Démarcation échelon jaune peint
Relais de phases
Autres éléments de sécurité
Détection inversion de sens de marche (*)
Contact anti-soulèvement d'échelon (*)
Relais thermique moteur

(\*) Optionnel



## Leadership et qualité présentes dans le monde entier

La gamme MP STEP s'adapte à la perfection aux très différentes demandes et besoins. L'infinité de projets développés de manière satisfaisante dans le monde entier, le montre.



MP STEP  
Marché de Colon. Valence Espagne



MP STEP  
Métro de Séville. Séville. Espagne



MP STEP  
Merkamueble Barakaldo - Vizcaya. Espagne



MP STEP  
Aéroport de Poznan. Poznan. Pologne

### Intégration

L'efficacité des produits MP STEP nous aide à offrir des solutions parfaitement intégrées dans le milieu où elles se situent.

### Rendement

Le nombre de passagers par heure est un des paramètres fondamentaux dans le choix d'un de nos produits. Notre gamme compte sur des options préparées pour supporter des très hauts niveaux de trafic, en offrant un rendement optimal dans des conditions aussi exigeantes que celles d'un aéroport ou une station de métro.

### Adaptabilité

Les avantages de la gamme MP STEP s'étendent aussi à un autre type de produits. Chaque projet est évalué comme un tout, ce qui nous permet de combiner différentes solutions d'élévation, qui se complètent à la perfection entre elles. Une vision d'équipe qui s'applique aussi au développement global du projet.

### Fiabilité

La gamme MP STEP compte sur l'appui d'une équipe de professionnels qui collabore dans chaque phase de développement du projet, et de la performance postérieure du produit, y compris depuis la conception de chaque modèle. Une vision intégrale qui assure beaucoup plus qu'une solution fiable: elle garantit la satisfaction des clients.



